

# Očakávania podnikateľov – výsledky ekonomického prieskumu SOPK

**Ladislav Vaškovič**

predseda Ekonomického výboru SOPK

**Darina Knapiková**

tajomníčka predsedu SOPK

**27. 1. 2026**

Lindner Hotel Gallery Central v Bratislave

## Charakteristika prieskumu v roku 2025 (1)

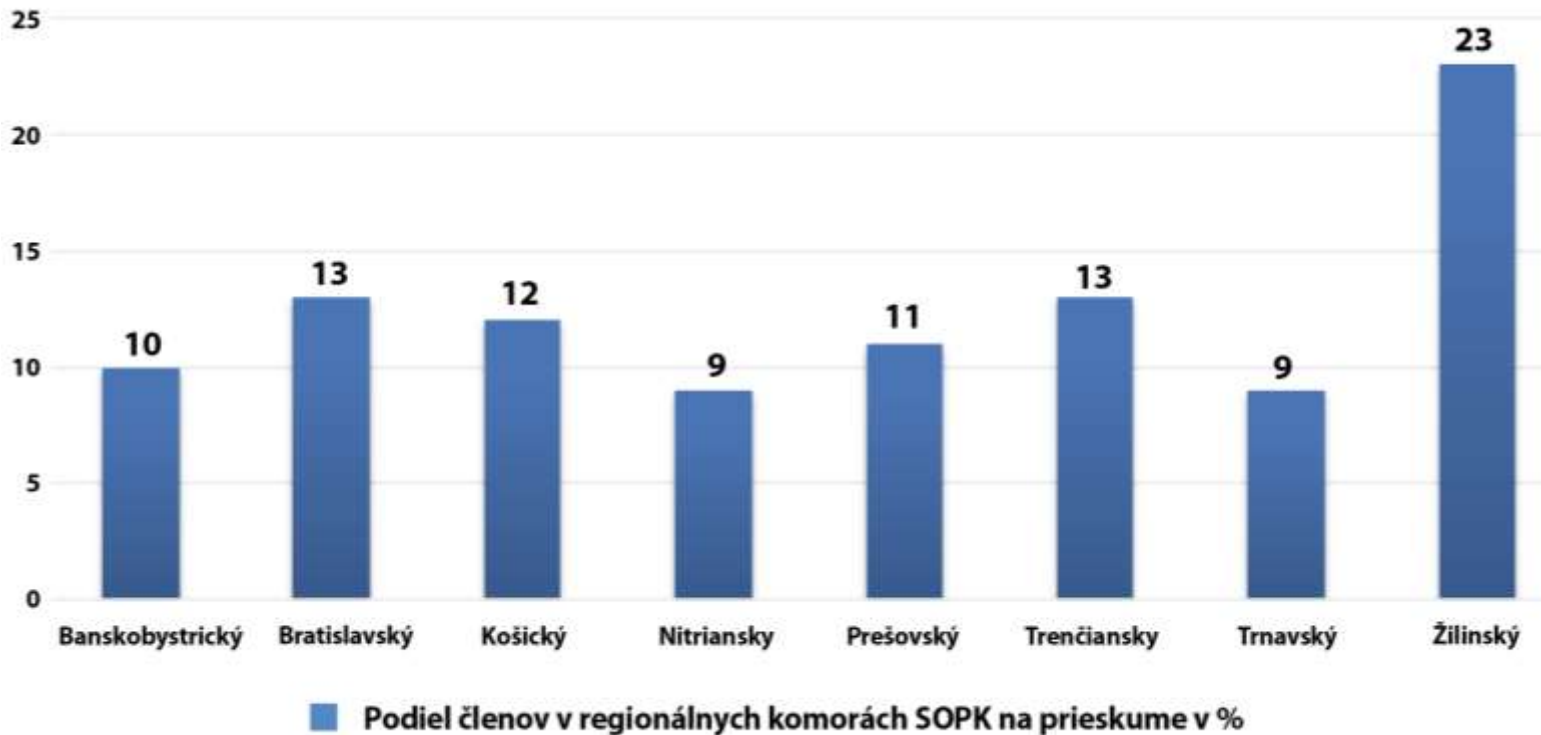
- konanie prieskumu: od 1.10. do 30.11.2025
- účasť: 180 členov SOPK
- rozsah prieskumu: 31 + 2 otázok

### Štruktúra účastníkov prieskumu



## Charakteristika prieskumu v roku 2025 (2)

### Teritoriálne rozloženie účastníkov prieskumu

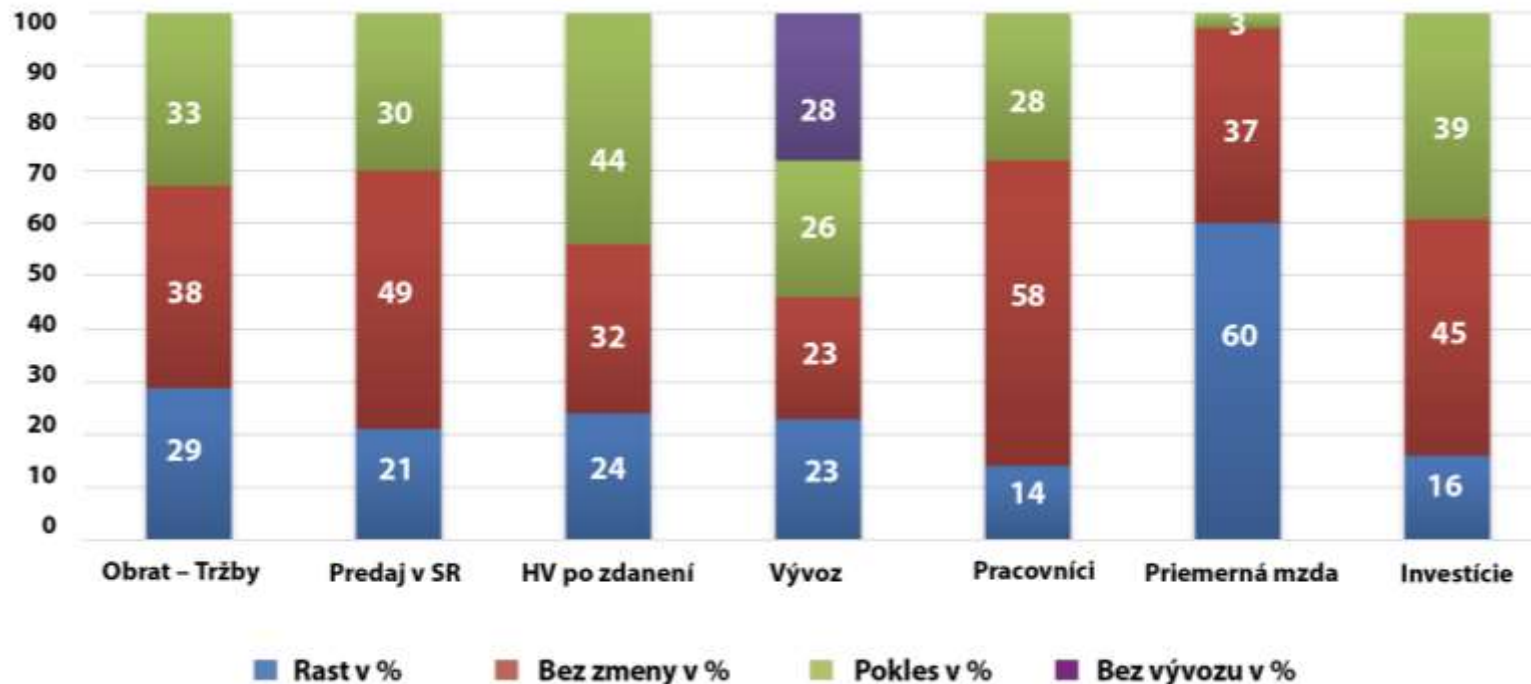


## Charakteristika prieskumu v roku 2025 (3)

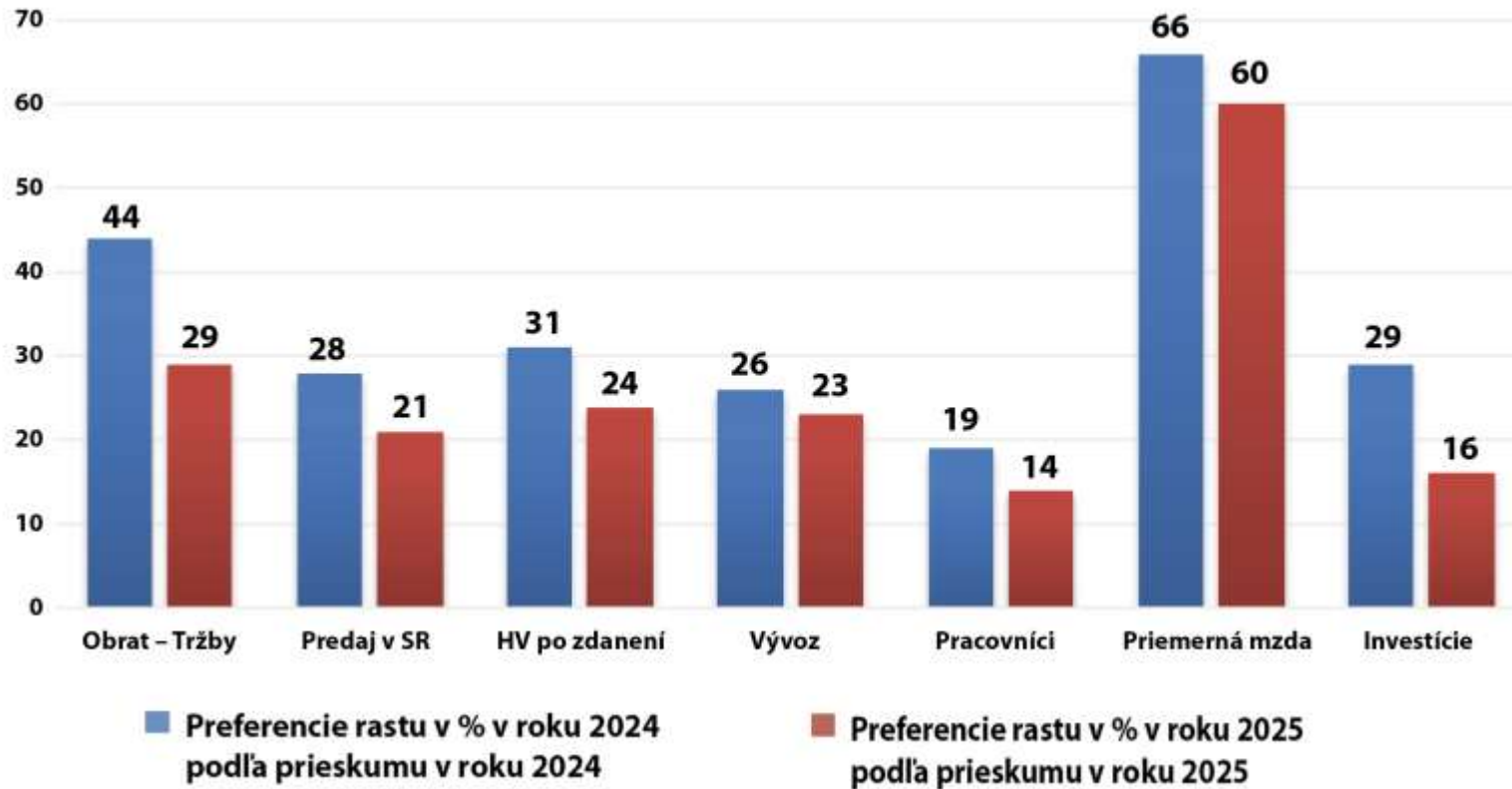
### Členenie prieskumu

- Očakávané vlastné hospodárske výsledky účastníkov prieskumu v roku 2025 a 2026
- Hodnotenie kvality podnikateľského prostredia:
  - všeobecné posúdenie podnikateľského prostredia
  - hodnotenie hospodárskej politiky vlády SR a návrhy opatrení na jej zlepšenie
  - najväčšie riziká pre podnikanie v roku 2025
- EÚ a podnikanie na Slovensku
- Problematika pracovnej sily
- Doplnok prieskumu

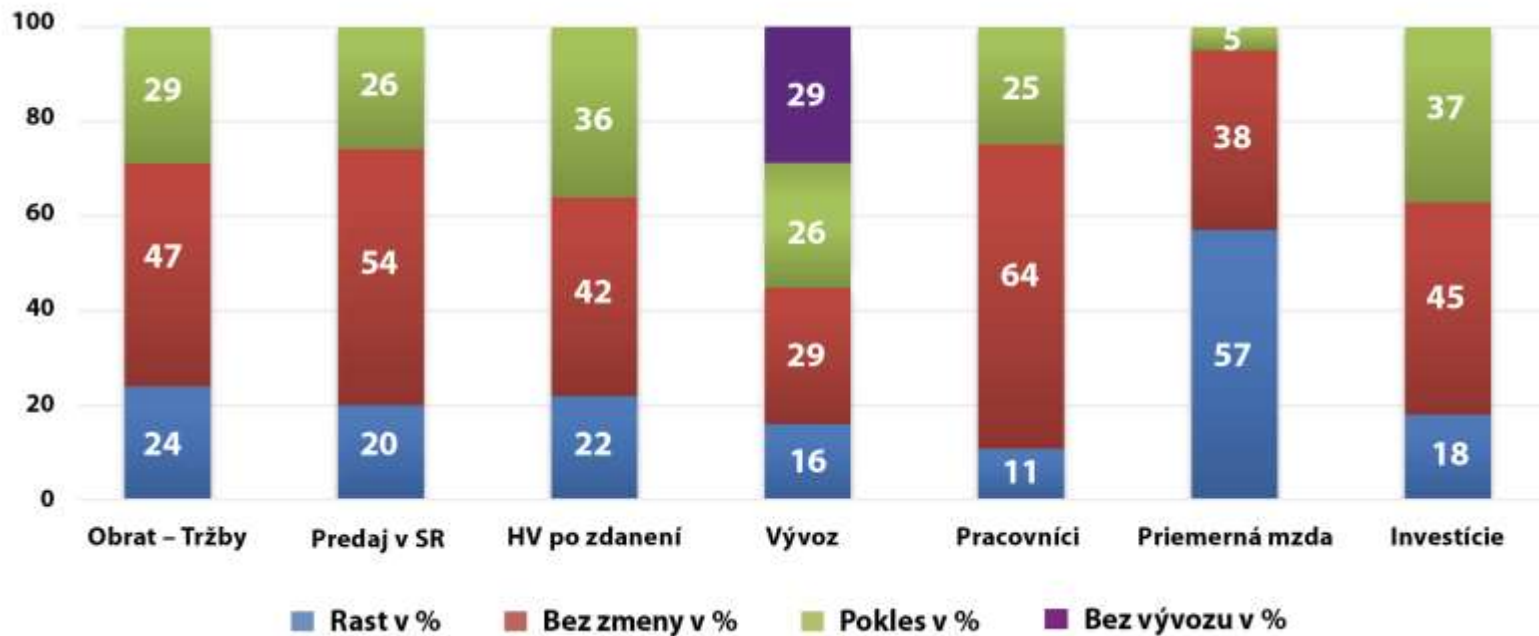
## Očakávaná vlastných hospodárskych výsledkov v roku 2025



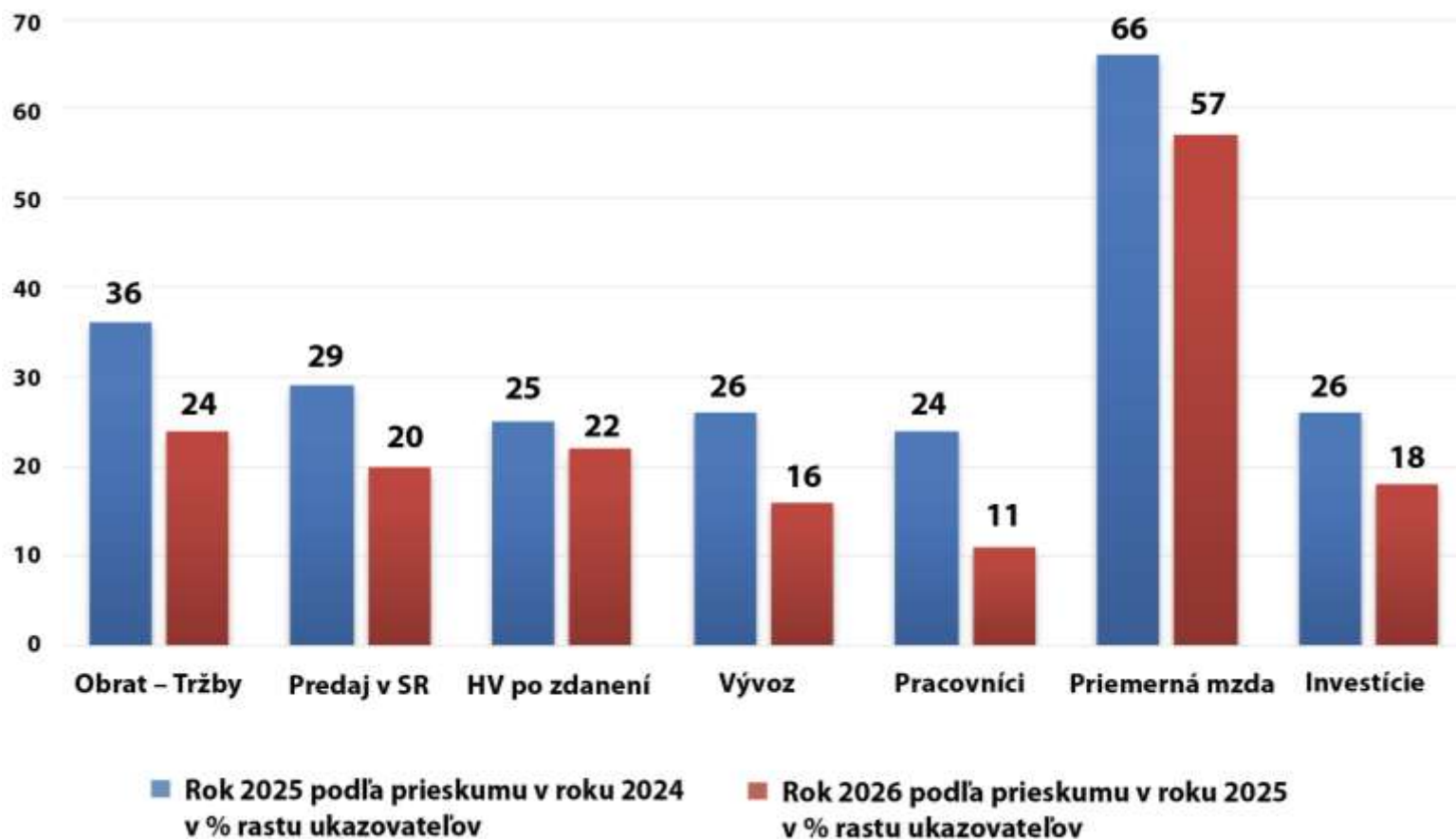
## Porovnanie preferencií rastu pri hodnotení vlastných výsledkov hospodárenia v rokoch 2024 a 2025



## Očakávania vlastných ekonomických výsledkov v roku 2026



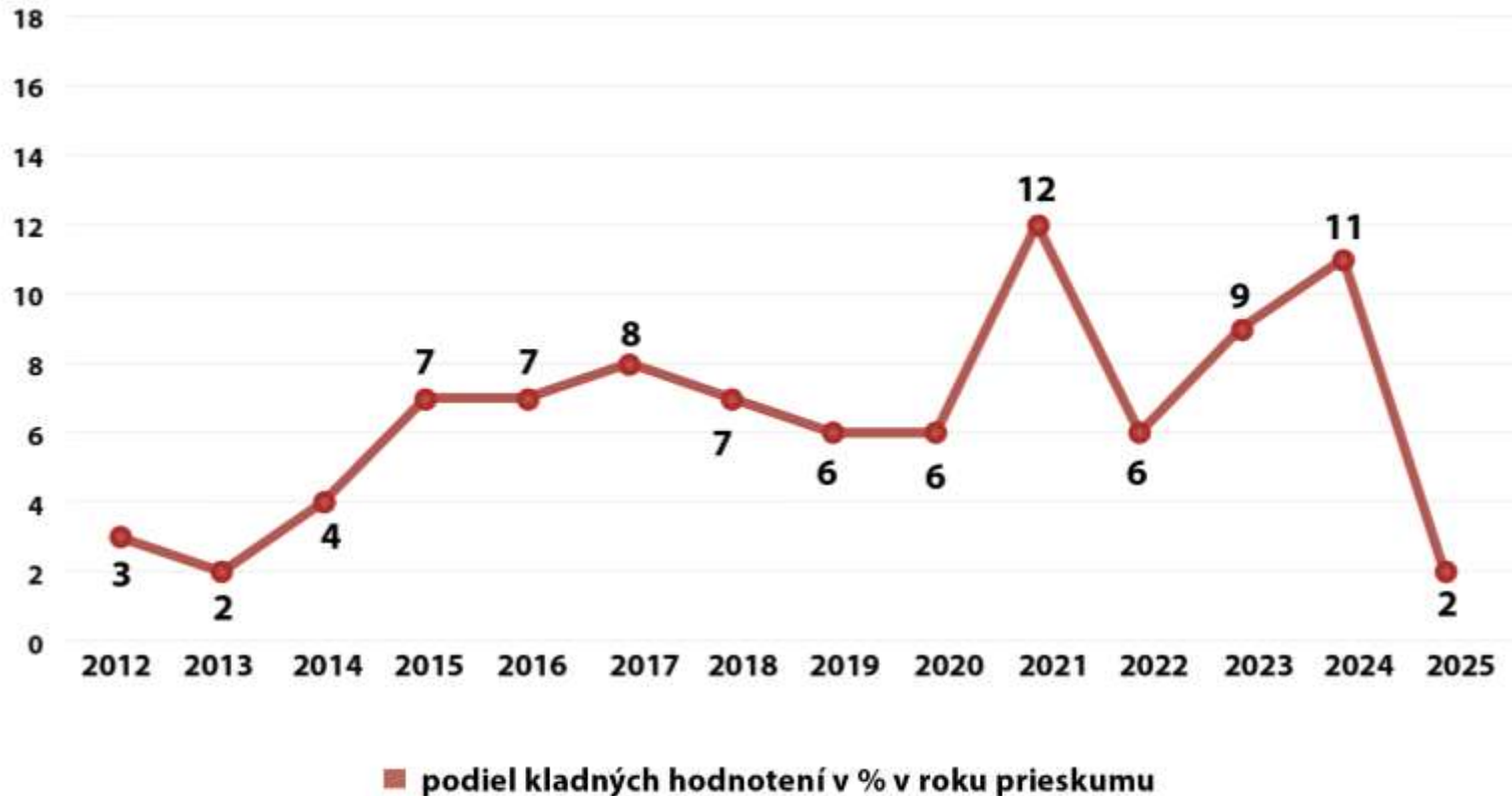
## Porovnanie preferencií rastu pre rok 2026 z prieskumu v roku 2025 s preferenciami pre rok 2025 z roku 2024



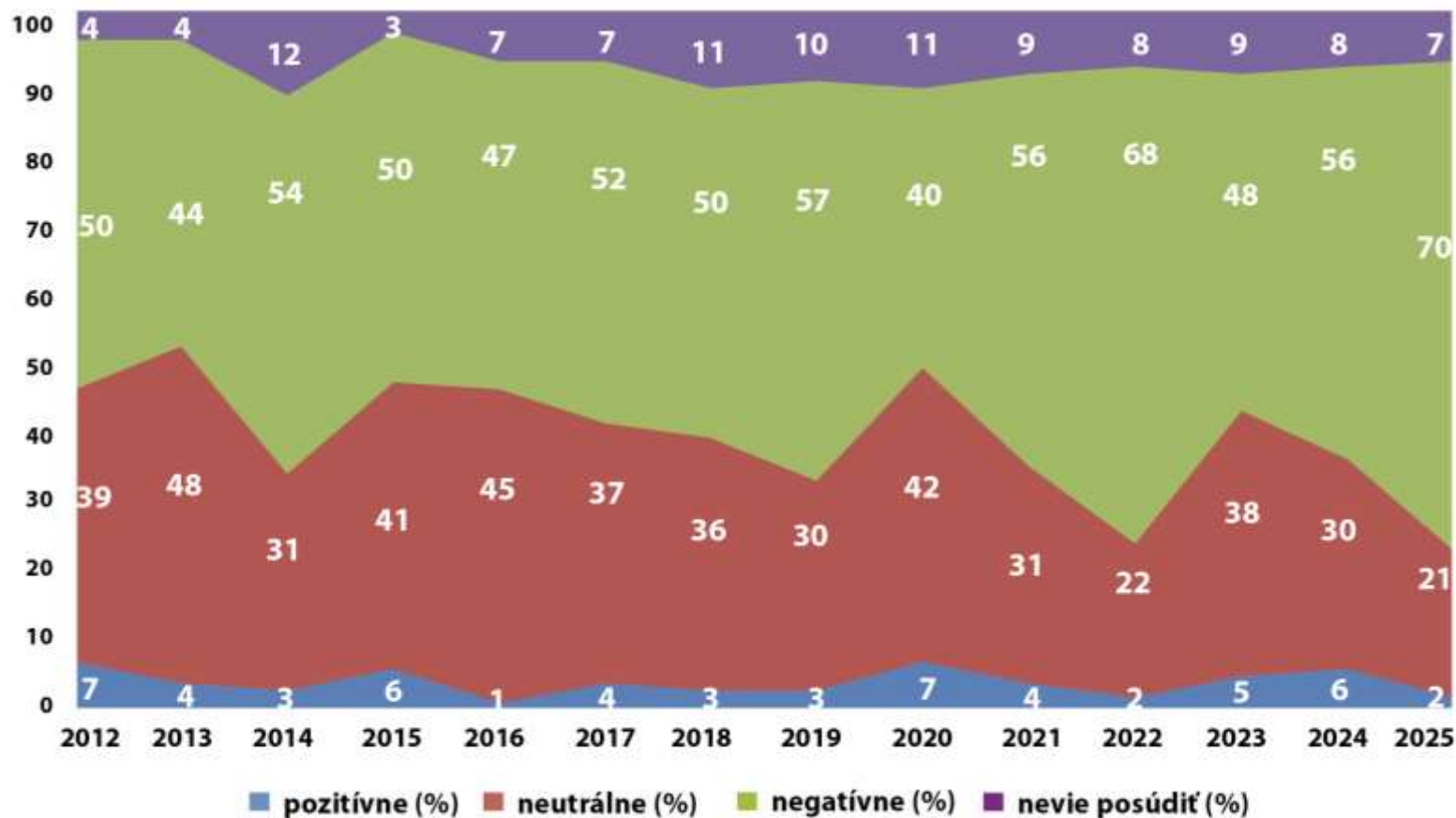
## Vnímanie podnikateľského prostredia v rokoch 2024 až 2026

Obdobie prieskumu vnímania podnikateľského prostredia	Vnímanie podnikateľského prostredia v % respondentov ako:		
	Priaznivé	Stagnujúce	Nepriaznivé
Prieskum v 2024 aké je v 2024	11	45	44
Prieskum v 2024 aké bude v 2025	8	25	67
<b>Prieskum v 2025 aké je v 2025</b>	<b>2</b>	<b>25</b>	<b>73</b>
<b>Prieskum v 2025 aké bude v 2026</b>	<b>3</b>	<b>22</b>	<b>75</b>

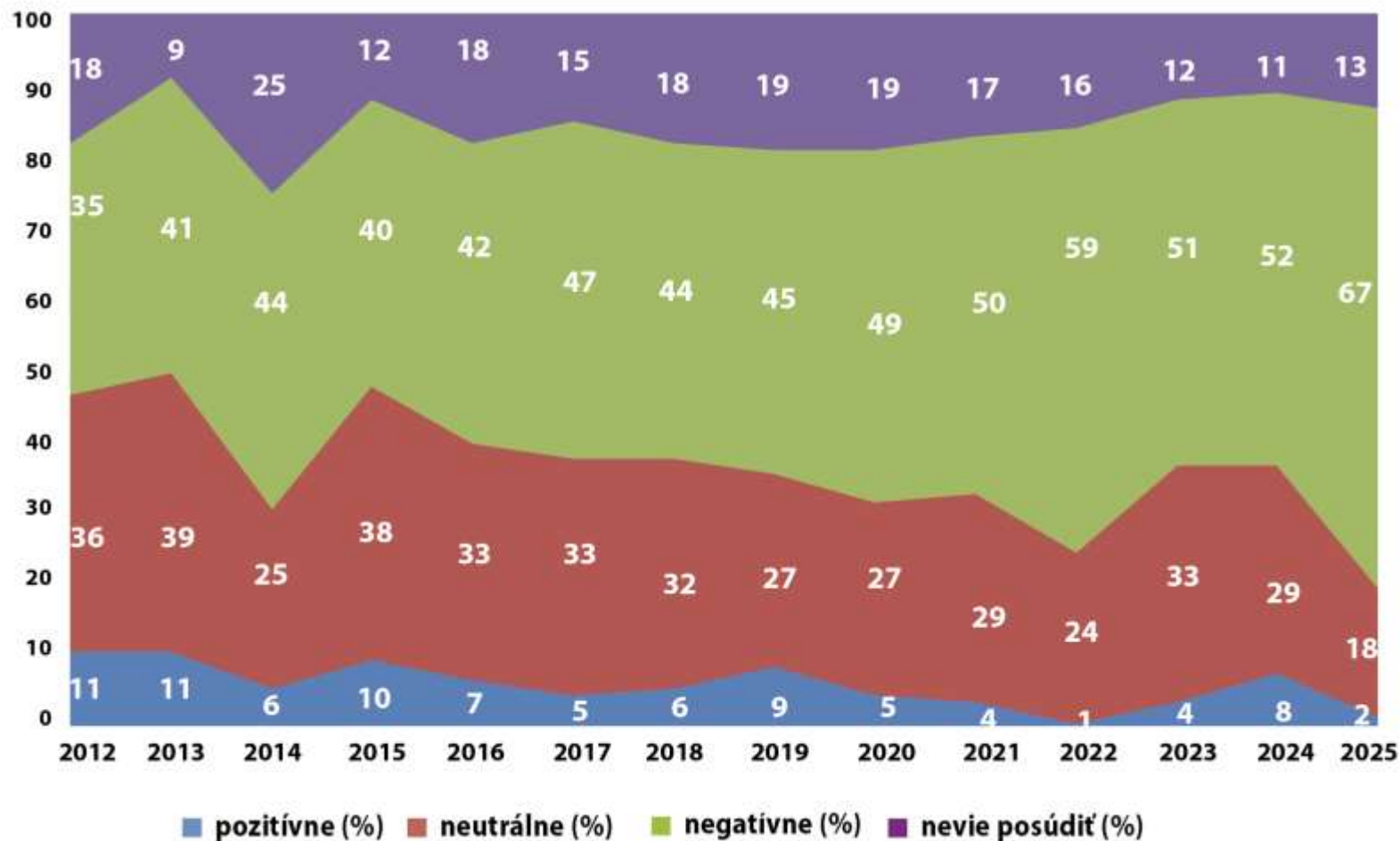
## Vnímanie podnikateľského prostredia ako priaznivého v rokoch 2012 – 2025



## Hodnotenie hospodárskej politiky vlády SR v rokoch 2012 – 2025



## Hodnotenie komunikácie vlády s podnikateľským sektorom v rokoch 2012 – 2025



# Opatrenia navrhované respondentmi vláde SR v roku 2025 na zlepšenie podnikateľského prostredia

## Najčastejšie uvádzané návrhy:

- Zníženie daňového a odvodového zaťaženie podnikateľov
- Uľahčenie administratívnej náročnosti podnikania, napríklad digitalizáciou verejnej správy
- Podpora investícií, výskumu a inovácií pre domáce a zahraničné subjekty
- Zmiernenie dôsledkov extrémne vysokej inflácie a nárastu cien energií
- Zmeny v Zákonníku práce zvyšujúce flexibilitu zamestnávateľských vzťahov

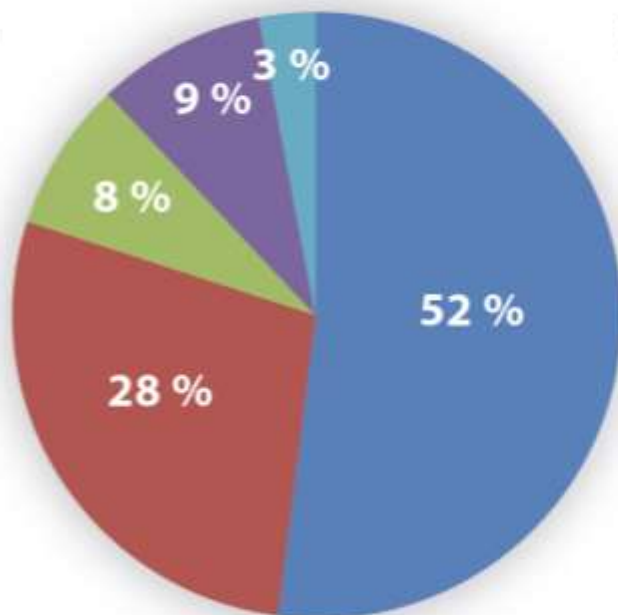
## Riziká pre podnikateľskú činnosť v rokoch 2023 – 2025

Poradie	Názov rizika	2023	2024	2025	2023 – 2025
1	Vysoká daňová a odvodová zaťaženosť	2	1	1	4
2	Rast cien vstupov, najmä cien energií v SR	1	2	2	5
3	Nedostatok kvalifikovanej pracovnej sily	3	3	4	10
4	Pokles zahraničného dopytu v dôsledku krízy	4	7	3	14
5	Pokles domáceho dopytu	5	4	6	15

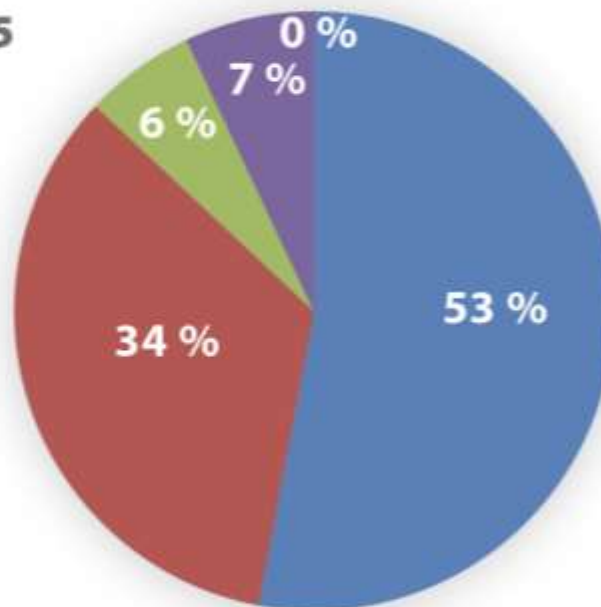


## Hodnotenie členstva v EÚ v rokoch 2024 a 2025

2024

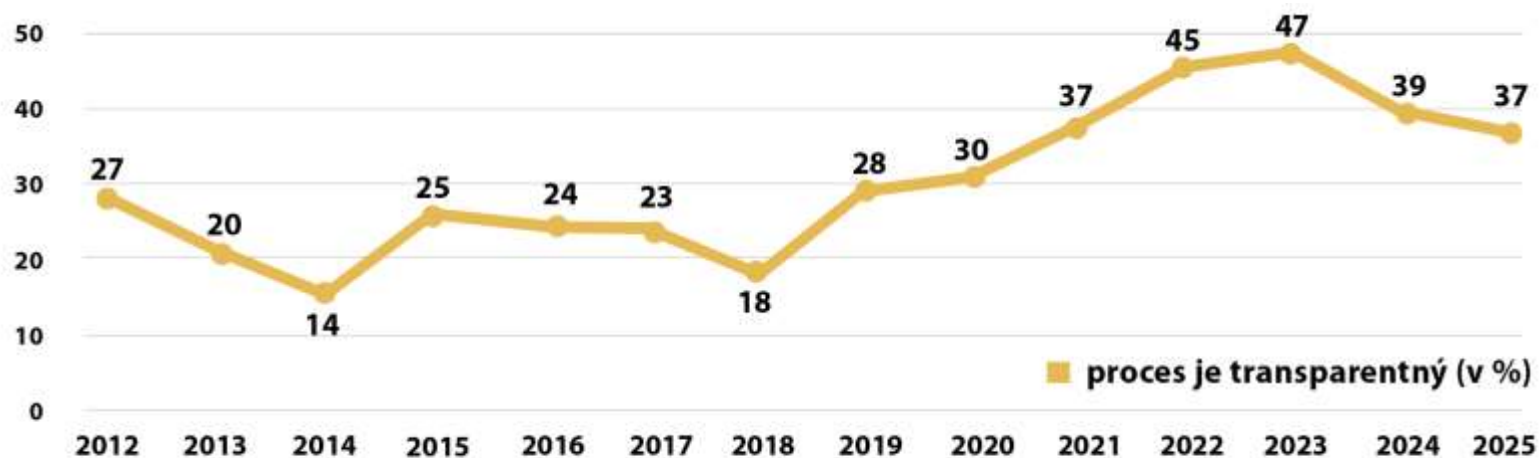


2025

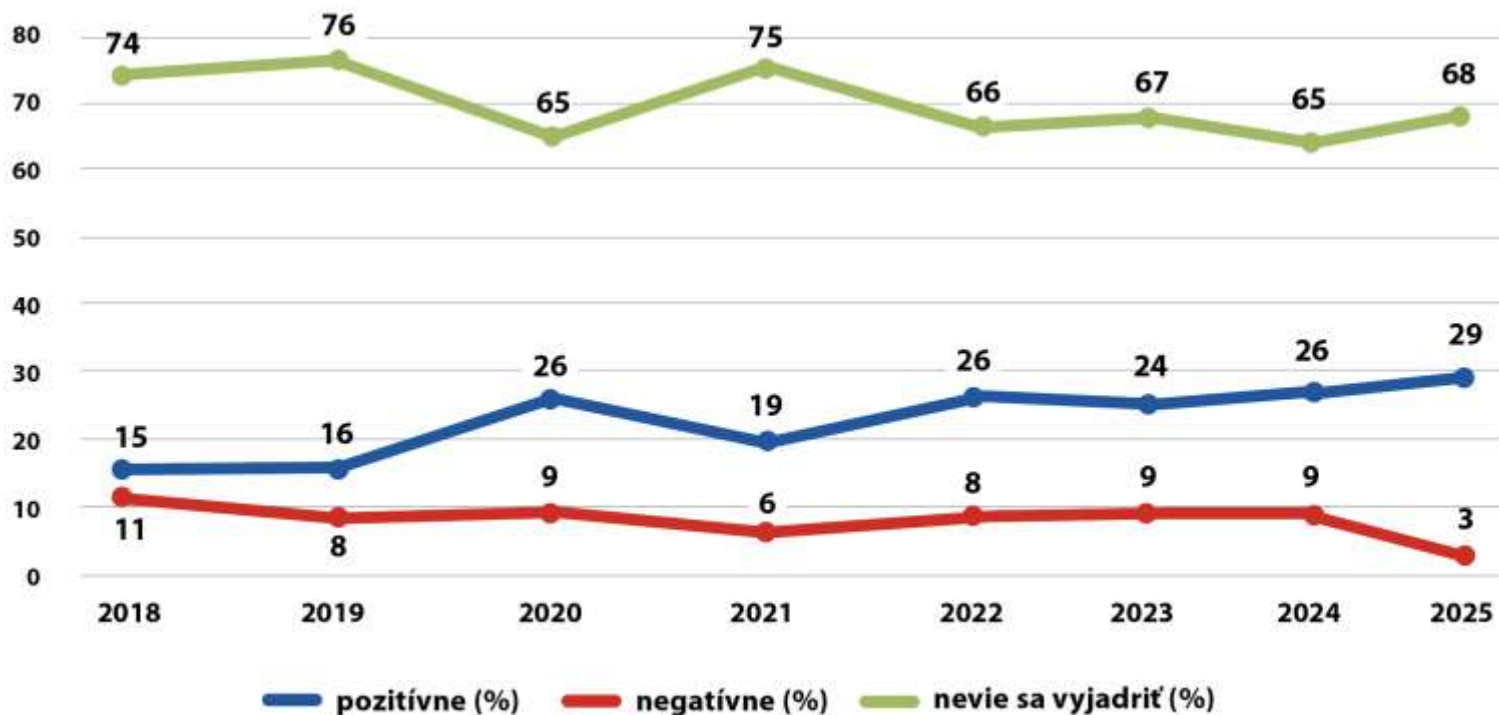


- jednoznačne áno
- áno
- nemá významný dopad
- nie
- jednoznačne nie

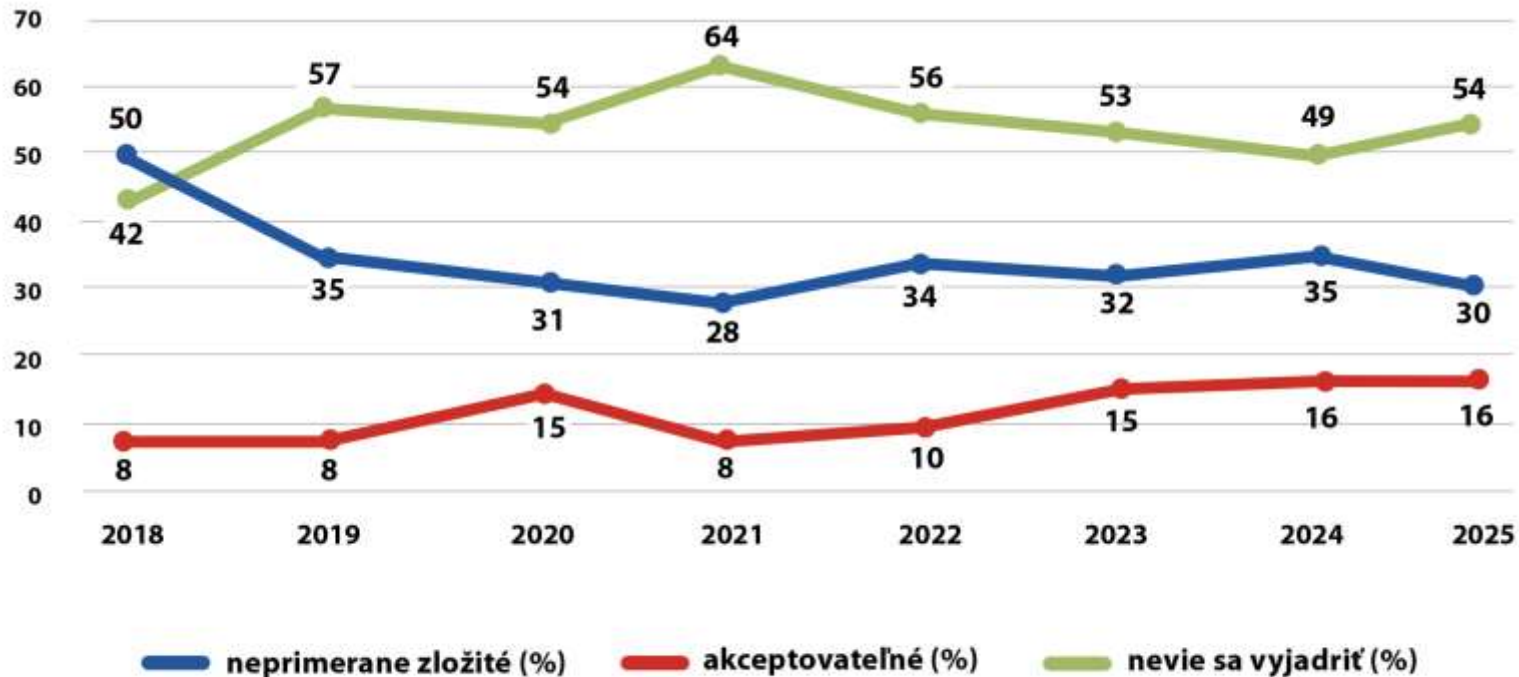
## Názory na transparentnosť získavania finančných zdrojov EÚ v rokoch 2012 – 2025



## Názory na využívanie zahraničnej pracovnej sily v rokoch 2018 – 2025



## Názory na administratívnu náročnosť získania zahraničnej pracovnej sily v rokoch 2018 – 2025



## Závery

- väčší podiel respondentov ako v predošlom roku očakáva v roku 2025 horšie vlastné ekonomické výsledky, rovnako väčší podiel respondentov očakáva horšie vlastné výsledky hospodárenia pre rok 2026
- iba 2 % respondentov vníma podnikateľské prostredie ako pozitívne, čo je najnižšia hodnota od roku 2012
- rovnako len 2 % účastníkov prieskumu hodnotí hospodársku politiku vlády SR pozitívne, záporne ju hodnotí 70 %
- iba 2 % respondentov hodnotí pozitívne komunikáciu vlády SR, horšie bola hodnotená len v roku 2022
- Proces získavania finančných zdrojov EÚ považuje za transparentný 37 % respondentov, čo je od roku 2012 štvrtý najlepší výsledok
- Vstup do EÚ hodnotí kladne 87 % účastníkov prieskumu, jednoznačne negatívne ho nehodnotí ani jeden
- Zahraničnú pracovnú silu využíva asi jedna tretina spoločností, pozitívne ju hodnotí cca 90 % z nich

**Ďakujem za pozornosť**